

W 2022 roku w codziennej działalności Grupy Kapitałowej LUG S.A. skupiliśmy się na odpowiedzialnym zarządzaniu ryzykiem oraz na ograniczaniu kosztów działalności. Stąd, na przekór przeciwnościom, wypracowaliśmy satysfakcjonujące wyniki finansowe oraz operacyjne. Wpływom płynącym z globalnego makrootoczenia, przeciwstawił się wysoki popyt na energooszczędne rozwiązania, stymulowany przez wysokie ceny energii elektrycznej.

Ryszard Wtorkowski
Prezes Zarządu LUG S.A.



Przychody
2022
+17,7% r/r

239,97
mln zł

Zysk brutto
na sprzedaży
2022
+13,4% r/r

87,96
mln zł

Najważniejsze wydarzenia 2022:

- Najwyższy w historii Grupy Kapitałowej LUG S.A. poziom skonsolidowanych przychodów ze sprzedaży za 12 miesięcy.
- Realizacja I etapu projektu modernizacji oświetlenia dla Miasta Stołecznego Warszawy.
- Rosnący popyt na energooszczędne oświetlenie stymulowany przez rosnące ceny energii elektrycznej.
- Stabilna, choć pozostająca pod wpływem trendów geopolitycznych przyszłych okresów, kondycja firmy.

TOP 3 realizacji:

- Oświetlenie wewnętrzne apartamentowca Hanza Tower, Szczecin
- Oświetlenie meczetu Grand Mosque New Capital, Egipt
- Oświetlenie kompleksy sportowo-tenisowego Akademii Tenisowej Kozierki, Grodzisk Mazowiecki

19,78
mln zł

3,09
mln zł

EBITDA
2022
+35,5% r/r

Zysk netto dla akcji
jedn. dom. 2022
-29,9% r/r

75
RYNKÓW

8
ODDZIAŁÓW
W POLSCE

7
ODDZIAŁÓW
ZAGRANICZNYCH

10
SPÓŁEK
W GRUPIE

blisko **500**
PRACOWNIKÓW



**CZYTAJ
RAPORT
ROCZNY LUG**



Czynniki wzrostu branży

Redukcja kosztów energii elektrycznej dzięki LED

Rozwój inwestycji infrastrukturalnych

Nowa perspektywa finansowa w krajach UE

Regulacje klimatyczne Unii Europejskiej

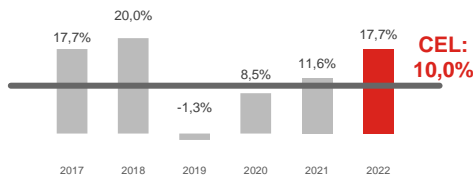
Rozwój Inteligentnego Oświetlenia IoT



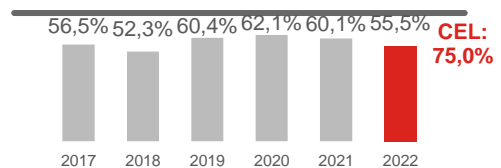
14,3%
CAGR
2025-2030
dla rynku LED

Realizacja strategicznych kierunków rozwoju 2017-2021

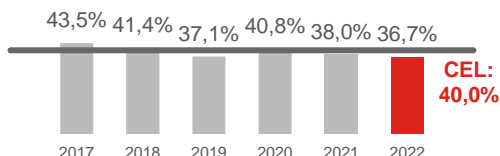
Cel główny: średnioroczny wzrost do 2021 na poziomie 10% CAGR



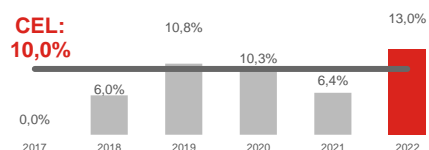
Cel: udział eksportu w przychodach na poziomie 75% w perspektywie 2021



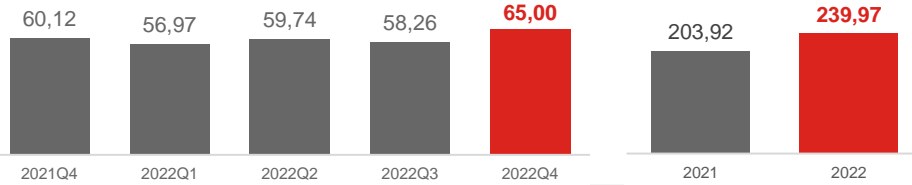
Cel: trwale utrzymanie marży brutto na sprzedaży na poziomie pow. 40%



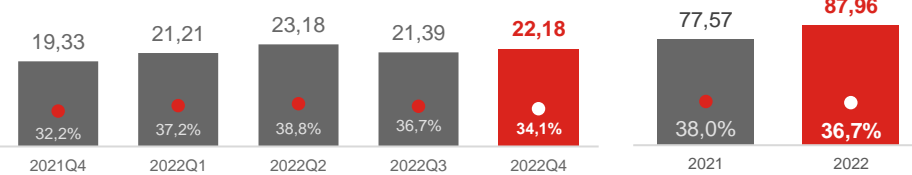
Cel: udział kontraktów pow. 1 mln euro na poziomie min. 10% w perspektywie 2021



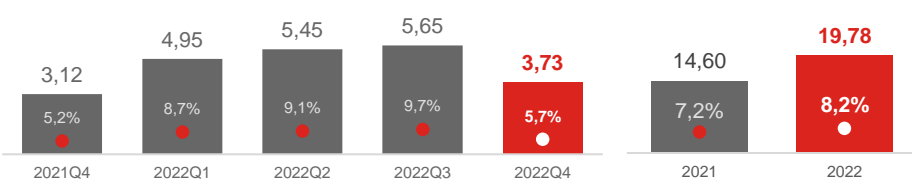
Przychody ze sprzedaży



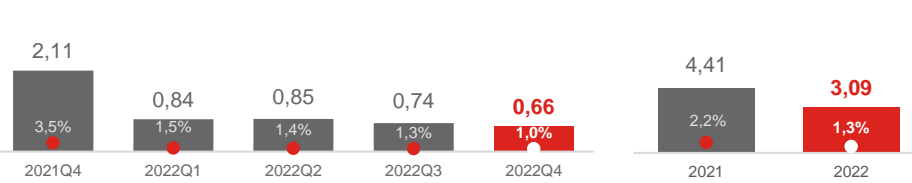
Zysk brutto i rentowność na sprzedaży



Wynik i rentowność EBITDA

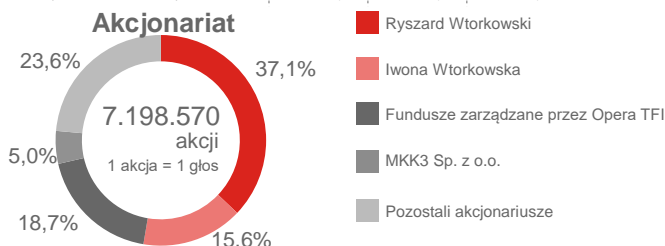


Zysk i rentowność netto dla akcjonariuszy jednostki dominującej



Wybrane pozycje bilansu i wskaźniki

	31.12.2021.	30.09.2022.	31.12.2022.
Suma bilansowa	205,31	199,25	201,40
Aktywa trwałe	80,74	81,47	83,46
Aktywa obrotowe	124,57	117,78	117,94
Zapasy	64,53	63,92	59,27
Należności z tyt. dostaw i usług oraz aktywa z tyt. umów z klientami	45,70	42,24	47,57
Środki pieniężne i ich ekwiwalenty	8,11	7,11	6,53
Kapitał własny	59,78	62,02	62,62
Zobowiązania długoterminowe	12,84	12,20	14,57
Oprocentowane kredyty i pożyczki długoterminowe	5,98	7,09	6,27
Zobowiązania krótkoterminowe	132,69	125,03	124,21
Oprocentowane kredyty i pożyczki krótkoterminowe	52,62	62,35	51,05
Krótkoterminowe zobowiązania z tyt. dostaw i usług oraz zobowiązania z tyt. umów z klientami	49,54	29,67	40,61
ROE	8,2%	8,5%	8,3%
ROA	2,4%	2,7%	2,6%
Dług netto / EBITDA	4,59	4,02	3,42
EV/EBITDA (na koniec okresu)	7,98	6,21	5,57



Komentarz

Wzrost przychodów (+17,7% r/r), zarówno eksportowych, jak i krajowych, do najwyższego poziomu w historii Grupy LUG, blisko 240 mln zł.

Utrzymująca się skomplikowana sytuacja na globalnym rynku półprzewodników i podwyższone koszty transportu spowodowały obniżenie marży brutto na sprzedaży.

Rekordowy w historii Grupy LUG poziom rocznego zysku brutto na sprzedaży zbliżony do 88 mln zł.

Wzrost wyniku EBITDA w ujęciu r/r do poziomu z roku 2020.

Spadek poziomu zapasów wynikający z optymalizacji zarządzania dostawami i kapitałem obrotowym

Zwiększenie zadłużenia długoterminowego związane z inwestycją w rozbudowę Centrum Badawczo-Rozwojowego.

Notowania na ASO NewConnect



Zarząd | Rada Nadzorcza

Ryszard Wtorkowski Prezes Zarządu	Iwona Wtorkowska Przewodnicząca RN
Mariusz Ejsmont Wiceprezes Zarządu Dyrektor Techniczny	Renata Baczańska Eryk Wtorkowski
Małgorzata Konys Członek Zarządu Dyrektor Finansowy	Zygmunt Ćwik Szymon Ziolo

LUG w 2022 roku:

blisko **470** osób zatrudnionych

239,97 mln zł przychodów

34 lata doświadczenia

100% opraw oświetleniowych to LED

75 rynków na świecie

480 856 szt. wyprodukowanych opraw oświetleniowych

Statystyczna oprawa oświetleniowa LUG

w całym swoim cyklu życia będzie świecić przez ponad **13 lat**

użytkująca ją instytucja wyemituje do atmosfery **1,35 Mg CO₂e**



ale zaledwie **13%** tych emisji gazów cieplarnianych (**176,3 kg CO₂e**) to emisje „wbudowane” w nią przez producenta

do wyprodukowania wykorzystano:

- 0,97 kg** stali
- 2,09 kg** aluminium
- 0,15 kg** tworzyw sztucznych
- 0,33 kg** szkła

zużyto:

- 11,0 kWh** energii
- 17,27 l** wody

i wytworzono:

- 0,82 kg** odpadów
- 17,41 l** ścieków

TAKSONOMIA

Po raz kolejny LUG ujawnił odsetek przychodów i nakładów inwestycyjnych zgodnych z unijną **Taksonomią działalności zrównoważonej środowiskowo** (zgodnie z Rozporządzeniem 2020/852), po raz pierwszy z uwzględnieniem Minimalnych Gwarancji.

77,27 % odsetek przychodów w roku 2022 zgodnych z Taksonomią

89,05 % odsetek nakładów inwestycyjnych w 2022 roku zgodnych z Taksonomią

+83,5%

średnia liczba godzin szkoleniowych na pracownika 2022/2021

-11,9%

ograniczenie emisji w ramach Scope 1+2 market-based 2022/2018

**CZYTAJ
RAPORT
ESG LUG**



-12,6%

ograniczenie r/r emisji (Scope GHG 1+2 market-based +3) na 1 mln przychodów w 2022 roku

Wymiana oświetlenia na LED to najbardziej uzasadniony ekonomicznie sposób redukcji emisji gazów cieplarnianych. Już w pierwszym roku od instalacji nowej oprawy bilans emisji do atmosfery jest dodatni dzięki efektywności energetycznej przekraczającej 50% w porównaniu do tradycyjnych źródeł światła.

Kluczowe niefinansowe wskaźniki efektywności

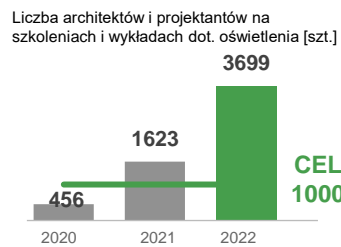
Obszar pracowniczy



Wzrost godzin szkoleniowych jest efektem zwiększenia budżetu szkoleniowego oraz ilości szkoleń pracowników.



Spadek wskaźnika był m.in. wynikiem ewolucji struktury zatrudnienia.



Wzrost liczby architektów i projektantów na szkoleniach był spowodowany zwiększeniem liczby szkoleń i wykładów stacjonarnych.

LUG dla środowiska

innowacje produktowe + optymalizacja energetyczna projektów = realny wpływ na ograniczenie negatywnego oddziaływania na środowisko

