

Przychody 2023Q1 +9,1% r/r	Zysk brutto na sprzedaży 2023Q1 +18,5% r/r	EBITDA 2023Q1 -0,6% r/r	Zysk netto dla akcj. jedn. dom. 2023Q1 +10,7% r/r
-----------------------------------------	------------------------------------------------------------	--------------------------------------	----------------------------------------------------------------

62,15
mln zł25,13
mln zł4,92
mln zł0,93
mln zł
Raport za I kwartał
czytaj więcej

„W I kwartale 2023 roku gospodarki światowe mierzyły się z licznymi wyzwaniem makroekonomicznymi, lecz mimo to utrzymaliśmy wysokie przychody ze sprzedaży przekraczające 60 mln zł. Wypracowaliśmy także rekordowy poziom zysku brutto na sprzedaży i poprawiliśmy rentowność prowadzonej działalności przekraczając pułap 40% marży. Nasza nowa strategia rozwoju przewiduje, że do 2026 roku ¾ przychodów będziemy uzyskiwali z rynków zagranicznych i podniesiemy rentowność netto do poziomu 7%.”

Ryszard Wtorkowski, Prezes Zarządu LUG S.A.

- Historycznie drugi najwyższy poziom kwartalnych przychodów ze sprzedaży.
- Rekordowy w historii Grupy LUG poziom zysku brutto na sprzedaży.
- Poprawa marży brutto na sprzedaży do powyżej 40% i marży EBITDA do powyżej 8%.
- Zawarcie drugiego kontraktu na dostawę opraw oświetleniowych do m.st. Warszawa.

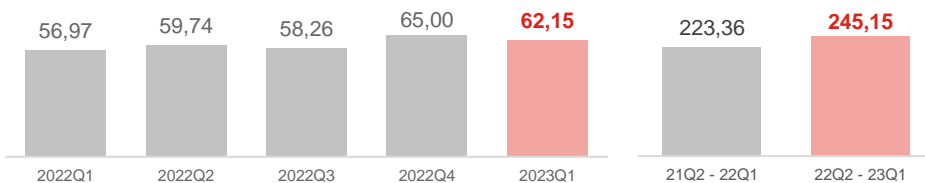
75
rynków10
spółek
w Grupie3
zakłady
produkcyjne>50
projektów
SMART190
lm/W
rekordowa
skuteczność
Cele strategiczne 2023-2026
Transformacja
na
usługiZrównoważony
rozwójInnowacje
jakości
życiaPartnerstwa
międzynarodowe
**Strategiczne
kierunki LUG**
czytaj więcej

Mierniki strategiczne Grupy LUG do 2026 roku
**Zysk i marża netto
dla akcjonariuszy LUG S.A.**
[mln zł, %]

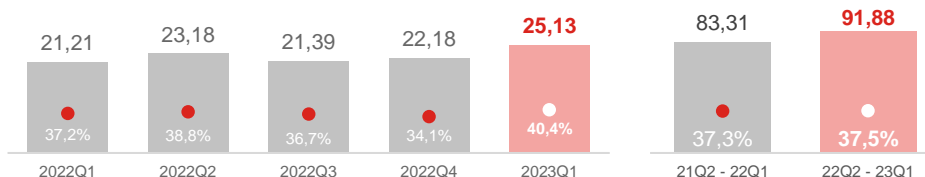
CEL:
7%
rentowności
netto
**Struktura geograficzna
przychodów ze sprzedaży [%]**
CEL:
75%
przychodów
z rynków
zagranicznych
Czynniki wzrostu branży
Redukcja kosztów energii elektrycznej dzięki LED
Rozwój inwestycji infrastrukturalnych
Nowa perspektywa finansowa w krajach UE
Regulacje klimatyczne Unii Europejskiej
Rozwój Inteligentnego Oświetlenia IoT
**Prognozy dla globalnego rynku
oświetlenia LED***
+14,68%
CAGR
2022-2027

**Prognozy dla segmentu
opraw oświetleniowych*:**
+14,22%
CAGR
2022-2027

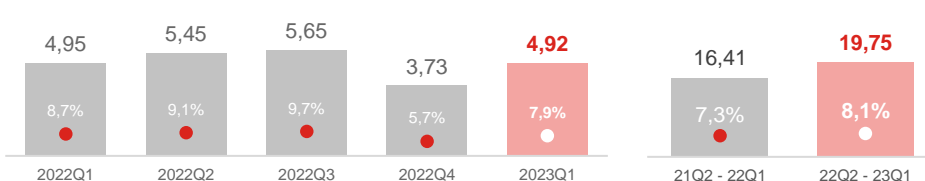
Przychody ze sprzedaży



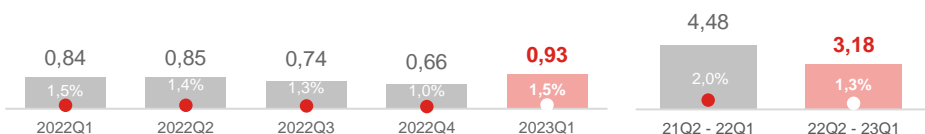
Zysk brutto i rentowność na sprzedaży



Wynik i rentowność EBITDA



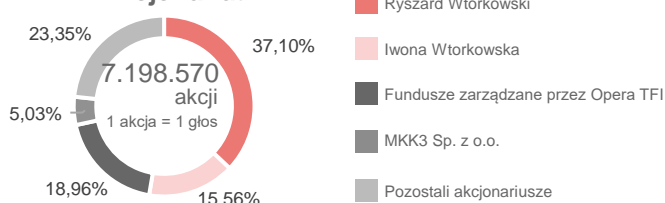
Zysk i rentowność netto dla akcjonariuszy jednostki dominującej



Wybrane pozycje bilansu i wskaźniki

	31.03.2022.	31.12.2022.	31.03.2023.
Suma bilansowa	202,37	201,40	207,87
Aktywa trwałe	81,35	83,46	83,33
Aktywa obrotowe	121,02	117,94	124,54
Zapasy	73,87	59,27	56,67
Należności z tyt. dostaw i usług oraz aktywa z tyt. umów z klientami	37,96	47,57	56,12
Środki pieniężne i ich ekwiwalenty	3,93	6,53	2,41
Kapitał własny	60,44	62,62	62,68
Zobowiązania długoterminowe	13,84	14,57	15,57
Oprocentowane kredyty i pożyczki długoterminowe	7,24	6,27	5,89
Zobowiązania krótkoterminowe	128,09	124,21	129,62
Oprocentowane kredyty i pożyczki krótkoterminowe	56,91	51,05	58,64
Zobowiązania z tyt. dostaw i usług oraz zobowiązania z tyt. umów z klientami	37,54	40,61	38,66
ROE	8,7%	8,3%	6,4%
ROA	2,5%	2,6%	1,9%
Dług netto / EBITDA	4,64	3,42	4,01
EV/EBITDA (na koniec okresu)	7,33	5,57	6,16

Akcjonariat



Komentarz

Wzrost przychodów względem ubiegłego roku dzięki zbudowanemu portfolio zamówień i przychodom z usług mimo trudnej koniunktury na rynkach globalnych.

Wzrost udziału dynamicznie rosnącej sprzedaży krajowej powodujący ukształtowanie niemal równych proporcji pomiędzy przychodami krajowymi i eksportowymi.

Wzrosty kosztów komponentów elektronicznych neutralizowane optymalizacją kosztów sprzedaży.

Wzrost zysku brutto (wzrost o 18,48%) i rentowności na sprzedaży (spadek o 3,2 p.p.) w porównaniu z sytuacją przed rokiem.

Zysk netto dla akcjonariuszy jednostki dominującej I kw. 2023 r. wynoszący 0,93 mln zł. Marża zysku netto wynosząca 1,5%.

Notowania na ASO NewConnect



Zarząd Rada Nadzorcza

Ryszard Wtorkowski Prezes Zarządu	Iwona Wtorkowska Przewodnicząca RN
Mariusz Ejsmont Wiceprezes Zarządu Dyrektor Techniczny	Renata Baczańska Eryk Wtorkowski
Małgorzata Konys Członek Zarządu Dyrektor Finansowy	Zygmunt Ćwik Szymon Ziolo