

Raport za III kwartał
czytaj więcej

Przychody
2023Q3
+26,5% r/r

73,68
mln zł

Zysk brutto
na sprzedaży
2023Q3
+44,7% r/r

30,95
mln zł

EBITDA
2023Q3
+30,4% r/r

7,37
mln zł

Zysk netto dla akcji
jedn. dom. 2023Q3
+143,6% r/r

1,81
mln zł

Mimo piętrzących się czynników ryzyka wypracowaliśmy wysoki wynik kwartalny, przekraczając kolejną granicę okresowych przychodów. Zbudowany w poprzednich okresach portfel zamówień oraz właściwa selekcja projektów, w połączeniu z nową jakością współpracy z dostawcami pozwoliły także skrócić czas realizacji pojedynczego zamówienia. To przyczyniło się do podniesienia rentowności naszych projektów. Należy pamiętać, że sytuacja polityczno-gospodarcza jest istotnym czynnikiem ryzyka i zapewne będzie wpływać na to, co wydarzy się w kolejnych miesiącach. Patrząc na otoczenie makroekonomiczne jestem ostrożny ocenie tego, jak będzie zmieniał się rynek oświetleniowy na przełomie 2023 i 2024 roku. **Ryszard Wtorkowski, Prezes Zarządu LUG S.A.**

- Najwyższy kwartalny poziom skonsolidowanych przychodów Grupy LUG.
- Wzrost rentowności netto do 2,5% w ujęciu kwartalnym oraz 2,4% za 9 miesięcy 2023 roku.
- Rozpoczęcie realizacji drugiego kontraktu na dostawę opraw SAVA do modernizacji oświetlenia w Warszawie.
- Ostrożne oceny perspektyw branży oświetleniowej w nadchodzących okresach.

75

rynków

10

spółek
w Grupie

3

zakłady
produkcyjne

>50

projektów
SMART

190

lm/W
rekordowa
skuteczność

Cele strategiczne 2023-2026

Transformacja
na
usługiZrównoważony
rozwójInnowacje
jakości
życiaPartnerstwa
międzynarodoweStrategiczne
kierunki LUG
czytaj więcej

Mierniki strategiczne Grupy LUG do 2026 roku

Zysk i marża netto
dla akcjonariuszy LUG S.A.
[mln zł, %]

CEL:

7%

rentowności
netto

2,5%

rentowności
netto w
Q3'2023

Struktura geograficzna
przychodów ze sprzedaży [%]

CEL:

75%

przychodów
z rynków
zagranicznych49,7%
przychodów
z rynków
zagr. w
Q3'2023

Czynniki wzrostu branży

Redukcja kosztów energii elektrycznej dzięki LED

Rozwój inwestycji infrastrukturalnych

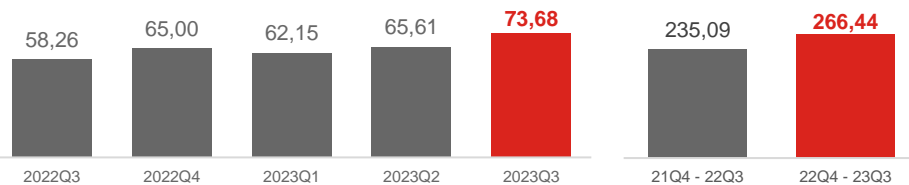
Nowa perspektywa finansowa w krajach UE

Regulacje klimatyczne Unii Europejskiej

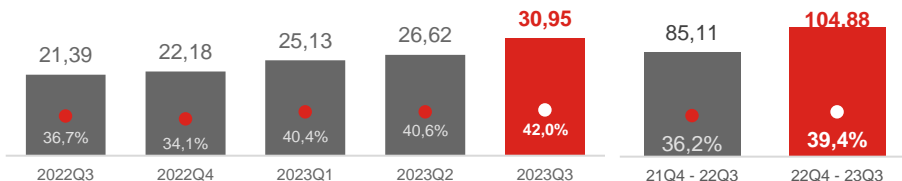
Rozwój Inteligentnego Oświetlenia IoT

Prognozy dla globalnego rynku
oświetlenia LED*+14,68%
CAGR
2022-2027Prognozy dla segmentu
opraw oświetleniowych*:+14,22%
CAGR
2022-2027

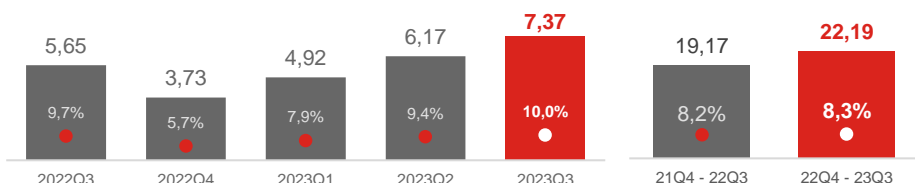
Przychody ze sprzedaży



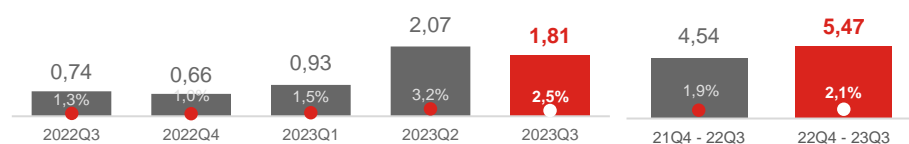
Zysk brutto i rentowność na sprzedaży



Wynik i rentowność EBITDA



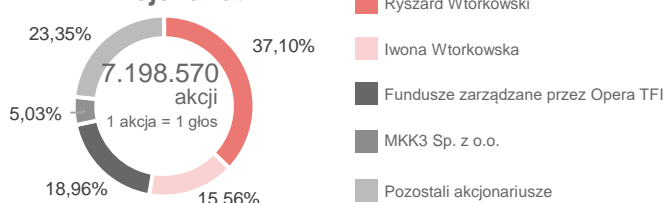
Zysk i rentowność netto dla akcjonariuszy jednostki dominującej



Wybrane pozycje bilansu i wskaźniki

	30.09.2022.	30.06.2023.	30.09.2023.
Suma bilansowa	199,25	217,14	234,16
Aktywa trwałe	81,47	82,24	82,03
Aktywa obrotowe	117,78	134,90	152,13
Zapasy	63,92	58,74	60,99
Należności z tyt. dostaw i usług oraz aktywa z tyt. umów z klientami	42,24	63,31	79,83
Środki pieniężne i ich ekwiwalenty	7,11	6,06	5,13
Kapitał własny	62,02	63,90	65,24
Zobowiązania długoterminowe	12,20	15,29	15,49
Oprocentowane kredyty i pożyczki długoterminowe	7,09	5,50	5,13
Zobowiązania krótkoterminowe	125,03	137,95	153,43
Oprocentowane kredyty i pożyczki krótkoterminowe	62,35	61,62	70,72
Zobowiązania z tyt. dostaw i usług oraz zobowiązania z tyt. umów z klientami	29,67	40,68	42,60
ROE	8,5%	8,2%	9,5%
ROA	2,7%	2,4%	2,7%
Dług netto / EBITDA	4,02	3,95	4,12
EV/EBITDA (na koniec okresu)	6,21	5,84	6,51

Akcjonariat



Komentarz

Wzrost przychodów względem ubiegłego roku dzięki realizacji kontraktów dla jednostek samorządu terytorialnego.

Wzrost udziału dynamicznie rosnącej sprzedaży krajowej powodujący ukształtowanie niewielkiej przewagi przychodów krajowych nad zagranicznymi.

Dynamika kosztów sprzedaży nieznacznie wyższa od dynamiki wzrostu przychodów na sprzedaży w ujęciu czterech ostatnich kwartałów.

Wzrost zysku brutto (wzrost o 44,70%) i rentowności na sprzedaży (wzrost o 5,3 p.p.) w porównaniu z sytuacją przed rokiem.

Zysk netto dla akcjonariuszy jednostki dominującej III kw. 2023 r. wynoszący 1,81 mln zł. Marża zysku netto wynosząca 2,5%.

Notowania na ASO NewConnect



Zarząd | Rada Nadzorcza

Ryszard Wtorkowski Prezes Zarządu	Iwona Wtorkowska Przewodnicząca RN
Mariusz Ejsmont Wiceprezes Zarządu Dyrektor Techniczny	Renata Baczańska Eryk Wtorkowski
Małgorzata Konys Członek Zarządu Dyrektor Finansowy	Zygmunt Ćwik Szymon Ziolo