

Z perspektywy tych dwunastu miesięcy mogę powiedzieć, że nie był to łatwy rok, ale nam się udało. (...) Tyle wiemy o sobie, ile nas sprawdzono. Te słowa nabrały w okresie pandemii nowego wymiaru, także biznesowego. Wykorzystując nasze najlepsze umiejętności odpowiedziliśmy na apel władz lokalnych o pomoc w kupnie i sprowadzeniu do Polski 50 ton sprzętu ochrony osobistej. Nasze wieloletnie doświadczenie, kontakty i know-how naszego zespołu, okazały się niezwykle cenne i skutecznie w skoordynowaniu zakupu i sprowadzenia elementów wyposażenia i sprzętu dla lubuskich jednostek medycznych.

Ryszard Wtorkowski
Prezes Zarządu LUG S.A.



Przychody
2021
+8,5% r/r

182,74
mln zł

Przychody
z eksportu
2020
+11,5% r/r

113,41
mln zł

62,1
%

Udział eksportu
2020
w przychodach
+1,7pp r/r

74,56
mln zł

Zysk brutto na
sprzedaży 2020
+19,4% r/r

Najważniejsze wydarzenia 2020:

- Nowe spółki Grupy: LUG Services Sp. z o.o. oraz LUG West Africa Ltd.
- Nagroda iF Design Award dla oprawy Avenida LED
- Uruchomienie sklepu internetowego z oprawami UV-C
- LUG S.A. z tytułem Spółki Świadomej Klimatycznie
- Realizacja LUG potrójnym laureatem konkursu Najlepszej inwestycji oświetleniowej 2019

TOP 3 realizacji:

- Oświetlenie uliczne z systemem zarządzania oświetleniem w Dir El-Assad, Izrael
- Astra Zeneca Effluent Centre, Macclesfield, UK
- Oświetlenie wydziału H6 Politechniki Wrocławskiej, Wrocław

70

RYNKÓW

8

ODDZIAŁÓW
W POLSCE

7

ODDZIAŁÓW
ZAGRANICZNYCH

10

SPÓŁEK
W GRUPIE

LONDYN



CASABLANCA



POSADAS



SAO PAULO



ALGIER



ZIELONA GÓRA, NOWY KISIELIN



BERLIN



DUBAJ



STAMBUŁ

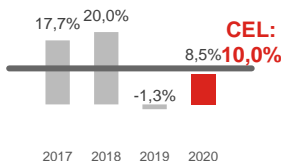


LAGOS

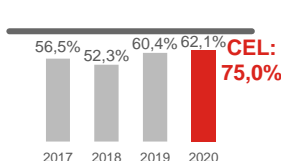


Realizacja strategicznych kierunków rozwoju

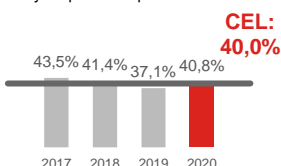
Cel główny: średnioroczny wzrost do 2021 na poziomie 10% CAGR



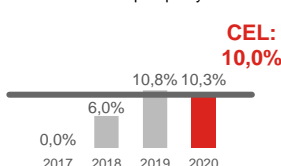
Cel: udział eksportu w przychodach na poziomie 75% w perspektywie 2021



Cel: trwale utrzymanie marży brutto na sprzedaży na poziomie pow. 40%



Cel: udział kontraktów pow. 1 mln euro na poziomie min. 10% w perspektywie 2021



Rynek oświetleniowy

18%
CAGR

Prognozowane tempo wzrostu rynku oświetlenia LED w Europie w latach 2020-2025, wg kalkulacji uwzględniających wpływ epidemii koronawirusa.

Czynniki wzrostu branży

Redukcja kosztów energii elektrycznej dzięki LED

Rozwój inwestycji infrastrukturalnych

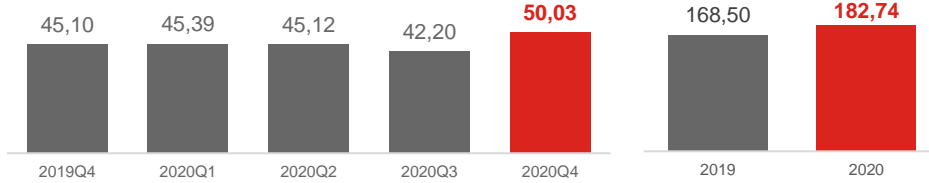
Nowa perspektywa finansowa w krajach UE

Regulacje klimatyczne Unii Europejskiej

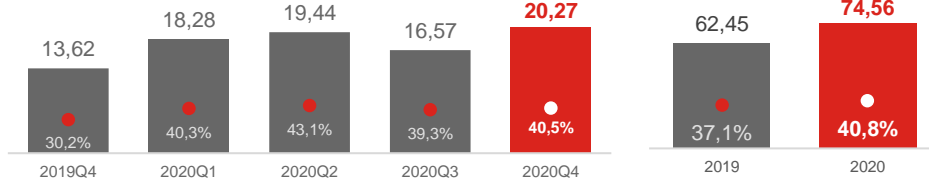
Rozwój Inteligentnego Oświetlenia IoT

Technologia UV-C do dezynfekcji

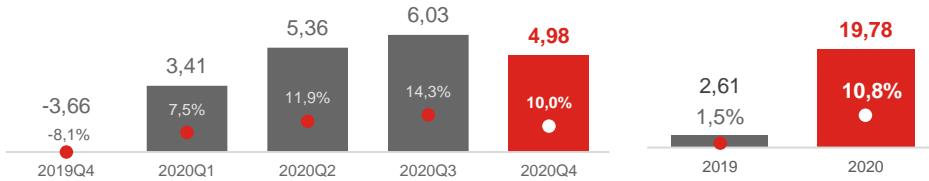
Przychody ze sprzedaży



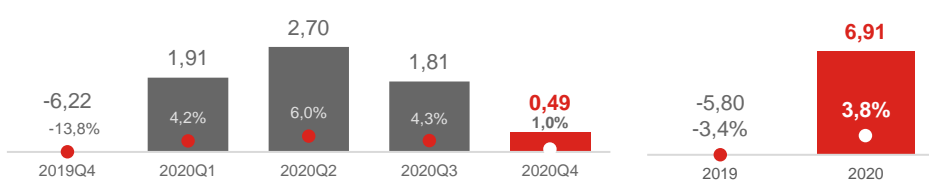
Zysk brutto i rentowność na sprzedaży



Wynik i rentowność EBITDA



Zysk i rentowność netto dla akcjonariuszy jednostki dominującej



Komentarz

Wzrost przychodów o 8,5% r/r dzięki rozwojowi sprzedaży eksportowej (wzrost o 11,5% r/r do 113,41 mln zł).

Niższe tempo wzrostu kosztów sprzedanych produktów, towarów i materiałów dzięki negocjacom i wzrostowi skali działalności Grupy; efektem przywrócenie rentowności brutto na sprzedaży do poziomów powyżej oczekiwanych w strategicznych kierunkach rozwoju 40%.

Poprawa wyniku EBITDA i dodatnia rentowność na każdym poziomie rachunku wyników.

Wzrost zapasów wynikający z konieczności zatowarowania z większym wyprzedzeniem finansowany kredytem obrotowym i kupieckim.

Wskaźniki ROE i ROA na dodatnich poziomach.

Wyraźne obniżenie wskaźnika długu netto do EBITDA do bezpiecznych poziomów.

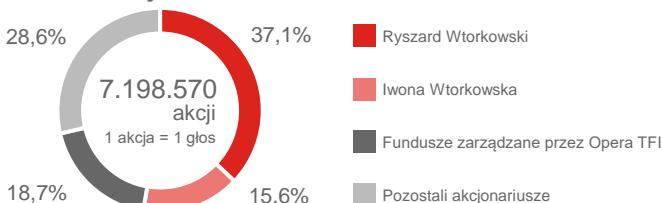
Wybrane pozycje bilansu i wskaźniki

| | 31.12.2019. | 31.12.2020. |
|---------------------------------------|-------------|-------------|
| Suma bilansowa | 150,32 | 156,48 |
| Aktywa trwałe | 69,64 | 64,19 |
| Aktywa obrotowe | 80,68 | 92,29 |
| Zapasy | 41,55 | 46,74 |
| Należności handlowe | 32,01 | 33,51 |
| Gotówka | 3,74 | 6,01 |
| Kapitał własny | 45,65 | 52,05 |
| Zobowiązania długoterminowe | 14,17 | 10,78 |
| Kredyty długoterminowe | 2,64 | 1,66 |
| Zobowiązania krótkoterminowe | 90,50 | 93,65 |
| Kredyty krótkoterminowe | 34,00 | 34,96 |
| Krótkoterminowe zobowiązania handlowe | 29,99 | 26,71 |
| ROE | -10,6% | 14,7% |
| ROA | -3,2% | 4,9% |
| Dług netto / EBITDA | 21,38 | 2,68 |
| EV/EBITDA (na koniec okresu) | 31,28 | 5,13 |

Notowania na ASO NewConnect



Akcjonariat



Zarząd | Rada Nadzorcza

| Zarząd | Rada Nadzorcza |
|---|---|
| Ryszard Wtorkowski Prezes Zarządu | Iwona Wtorkowska Przewodnicząca RN |
| Mariusz Ejsmont Wiceprezes Zarządu Dyrektor ds. Integracji Technologii i Systemów LUG | Renata Baczańska Eryk Wtorkowski Zygmunt Ćwik |
| Małgorzata Konys Członek Zarządu Dyrektor Finansowy | Szymon Ziolo |